

Mais transparência



Ranking dos **Parlamentares**

Dezembro 2023

Saiba quem são os deputados e senadores que mais atuam em favor dos consumidores de energia e conheça aqueles que permanecem mais distantes dos interesses de quem paga a conta de luz.

[Veja agora +](#)



Ranking dos Parlamentares Amigos dos Consumidores de Energia

Divulgação - 1ª Edição

14 de dezembro de 2023

A Frente

- Coalizão que congrega diversas organizações de **todos os segmentos de consumo de energia elétrica** no Brasil, de forma pioneira, para participar ativamente das discussões sobre o futuro do Setor Elétrico Brasileiro.
- Atuamos nos debates que envolvem a formulação e o acompanhamento de políticas públicas do setor energético para defender os interesses de todos os consumidores de energia elétrica, sejam eles **residenciais, comerciais, industriais** ou dos **sistemas isolados**.



Apoiadores:



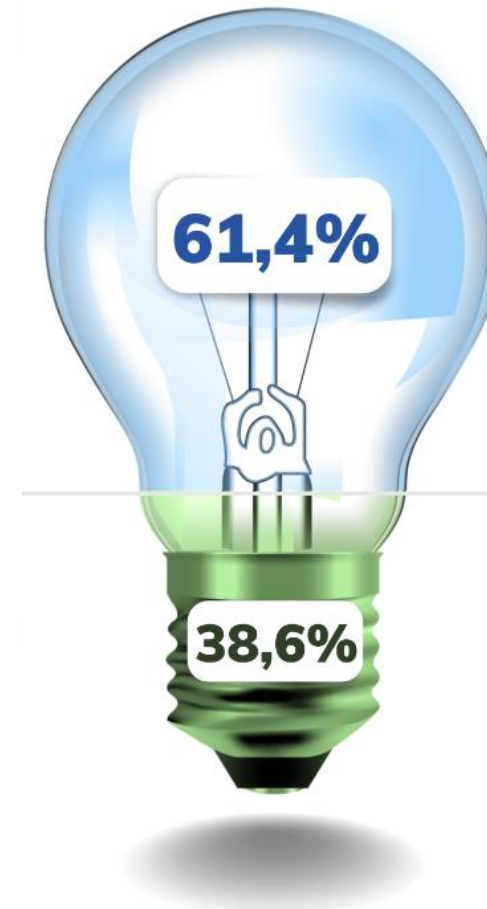
Por que o Ranking?

- O **Congresso Nacional** desempenha um papel crucial na elaboração, revisão e aprovação das leis que influenciam significativamente o setor.
- Um aspecto a ser considerado são os **subsídios** que influenciam diretamente o **custo da energia elétrica**. Para o ano de 2024, está em andamento uma consulta pública na Aneel referente a **R\$ 37 bilhões** destinados à **Conta de Desenvolvimento Energético (CDE)**.
- A alocação de novos custos (subsídios) na CDE como método de **política pública** é prejudicial aos consumidores de energia elétrica.

Por que o Ranking?

- Observam-se diversas iniciativas que buscam ajustes nas instituições reguladoras setoriais, o que levanta preocupações sobre a **estabilidade** dessas entidades, bem como sobre a **segurança jurídica** e **previsibilidade regulatória**.
- Algumas medidas importantes têm sido aprovadas sem **respaldo técnico ou análises de impacto regulatório e financeiro**, além da **falta de debate em comissões e participação efetiva da sociedade**.
- O resultado dessas situações é refletido no **custo da energia elétrica**, contribuindo para que tenhamos uma das contas de luz mais onerosas do mundo, a mais elevada entre todos os países da OCDE.

CONTA-ANO	VENCIMENTO	TOTAL kWh FATUR.	TOTAL A PAGAR
2023*	31/12/2023	515,86TWh	R\$ 342,8 BILHÕES
* Cálculos técnicos estimados pela Frente Nacional dos Consumidores de Energia.			
DESCRIÇÃO DA CONTA			
ENERGIA (ENERGIA, TRANSMISSÃO, DISTRIBUIÇÃO E ILUMINAÇÃO PÚBLICA)	61,40 %		R\$ 210,6 Bilhões
OUTROS ITENS	38,60 %		R\$ 132,2 Bilhões
COMPOSIÇÃO DA TARIFA (2023)			
	%	R\$	
ENERGIA	32,48	111,4 Bilhões	
TRANSMISSÃO E DISTRI.	27,38	93,9 Bilhões	
ILUMINAÇÃO PÚBLICA	1,54	5,3 Bilhões	
PERDAS TÉCNICAS	3,61	12,4 Bilhões	
FURTO DE ENERGIA	1,98	6,8 Bilhões	
TRIBUTOS	17,00	58,4 Bilhões	
ENCARGOS	15,92	54,6 Bilhões	
TOTAL	100,00	342,8 Bilhões	



- Custos de energia
- Tributos
- Encargos (subsídios)
- Perdas



Conclusões

- **Distância entre Legisladores e Consumidores**

Uma parcela significativa dos parlamentares parece estar menos sintonizada com os interesses e necessidades dos consumidores de energia elétrica no Brasil.

- **Falta de Conhecimento sobre Impactos das Medidas**

Observa-se falta de conhecimento ou indiferença dos parlamentares sobre os impactos reais das medidas que propõem e aprovam para o setor de energia elétrica.

- **Desconhecimento dos Consumidores sobre as Posições dos Representantes**

Os consumidores (eleitores) não têm clareza sobre a forma como seus representantes votam em questões relacionadas à energia elétrica.

Ranking Parlamentar

Metodologia

Pesos atribuídos

- **Autoria de matéria: 5x**

- **Relatoria de matéria: 5x**

- **Votos:**

A contagem se baseia na avaliação da Frente sobre a aderência de cada proposição legislativa aos anseios e necessidades dos consumidores de energia elétrica. Os votos foram contabilizados com o seguinte critério:

convergente: 1 / divergente: -1 / abstenção: - 0.5

- **Proposições legislativas:**

A cada proposição foi atribuída uma pontuação com base no grau de relevância e impacto sobre os consumidores de energia elétrica.

Metodologia

Pontuação

A contagem dos pontos é cumulativa. O ranqueamento é estabelecido por instituição (Câmara e Senado) e no consolidado do Congresso Nacional. São consideradas as votações nominais disponíveis nos dados abertos das Casas. São considerados para efeito de pontuação somente os parlamentares em exercício.

- **Nota máxima:** nota que o parlamentar terá se todas as suas votações forem convergentes com as necessidades e anseios dos consumidores de energia elétrica.
 - Nota máxima para Deputados: 45
 - Nota máxima para Senadores: 30

Sistema

O sistema utilizado pela Frente é uma tecnologia desenvolvida pela empresa Datapolicy.

Metodologia

Propostas contabilizadas

Foram considerados ao todo **9 projetos de lei votados, 2 emendas e 1 parecer**. A relação de proposições. A seguir, a relação de proposições:

1. Privatização da Eletrobras

MPV 1.031/2021 - Conversão nº 7, de 2021

- **Posicionamento da Frente:** contrário
- **Peso total:** - 10
- **Autoria:** Poder Executivo
- **Relatoria Câmara:** Deputado Elmar Nascimento (União/BA)
- **Relatoria Senado:** Senador Marcos Rogério (PL/RO)

Metodologia

Propostas contabilizadas:

2. Benefícios ao setor carbonífero de Santa Catarina - PL 712/2019

- **Posicionamento:** contrário
- **Peso total:** -10
- **Autoria:** Senador Esperidião Amin (PP/SC)
- **Relatoria Senado:** Senador Veneziano Vital do Rêgo (MDB/PB)
- **Relatoria Câmara:** Deputada Geovania de Sá (PSDB/SC)

Metodologia

Propostas contabilizadas:

3. Marco Regulatório da Geração Distribuída - PL 5829/2019

Marco Regulatório da Geração Distribuída, que estendeu o prazo dos subsídios a mini e microgeração distribuída

- **Posicionamento da Frente:** contrário
- **Peso total:** -2
- **Autoria:** Deputado Silas Câmara (Republicanos/AM)
- **Relatoria Câmara:** Deputado Lafayette de Andrada (Republicanos/MG)
- **Relatoria Senado:** Senador Marcos Rogério (PL/RO)

Metodologia

Propostas contabilizadas:

4. Modernização do Setor Elétrico

PL 414/2021 (Nº Anterior: PLS 232/2016)

- **Posicionamento da Frente:** favorável
- **Peso total:** 6
- **Autoria:** Ex-Senador Cássio Cunha Lima
- **Relatorias Senado:** Ex-Senador Tasso Jereissati (CAE);
Ex-Senador Fernando Bezerra (CCJ); Senador Marcos Rogério (CI) (PL/RO)

Metodologia

Propostas contabilizadas:

5. Sustação do Sinal Locacional - PDL 365/2022

- **Posicionamento da Frente:** contrário
- **Peso total:** - 6
- **Autoria:** Deputado Danilo Forte (União/CE)
- **Relatoria Câmara:** Deputado Juscelino Filho (fora de exercício)
- **Relatoria Senado:** Senador Otto Alencar (PSD/BA)
- **Votos em Separado:** Senador Luis Carlos Heinze (PP/RS) e Senador Jader Barbalho (MDB/PA)

Metodologia

Propostas contabilizadas:

6. Aumento de benefícios à geração distribuída e extensão a PCHs - PL 2.703/2022

- **Posicionamento da Frente:** contrário
- **Peso total:** - 4
- **Autoria:** Deputado Celso Russomanno (REP/SP)
- **Relatoria Câmara:** Deputado Beto Pereira (PSDB/MS)
- **Relatoria Senado:** Senador Carlos Fávaro (Plenário); Senador Otto Alencar (CAE)

7. Reforma Tributária - PEC 45/2019

- **Posicionamento da Frente:** favorável
- **Peso total:** 4
- **Relatoria Senado:** Senador Eduardo Braga (MDB/AM)

Metodologia

Propostas contabilizadas:

8. Eólicas Offshore - PL 11.247/2018

- **Posicionamento da Frente:** contrário
- **Votações consideradas:** Câmara dos Deputados (29/11/2023) subemenda substitutiva
- **Peso total:** - 10
- **Autoria:** Ex-Senador Fernando Collor
- **Relatoria Câmara:** Deputado Zé Vitor (PL/MG)

9. Hidrogênio verde - PL 2.308/2023

- **Posicionamento da Frente:** favorável
- **Votações consideradas:** Câmara dos Deputados (28/11/2023) votação simbólica.
- **Peso total:** 3
- **Autoria:** Deputado Gilson Marques (Novo/SC); Deputada Adriana Ventura (Novo/SP)
- **Relatoria Câmara:** Deputado Bacelar (PV/BA)

Metodologia

Propostas contabilizadas:

10. Emenda Brasduto - EMC 5 (CDEICS) do PL 2.316/2022

- **Posicionamento da Frente:** contrário
- **Peso total:** -10
- **Autoria:** Deputado Rodrigo De Castro (União/MG)

11 - Relatório da Câmara a MP 1.055 – Crise hídrica











- **Posicionamento da Frente:** contrário
- **Peso total:** -10
- **Autoria:** Deputado Adolfo Viana (PSDB/BA)











12 - Emenda 54 - MPV 1.154/2023 - Reestruturação ministerial – Governo Lula

- **Posicionamento:** contrário
- **Peso total:** - 6
- **Autoria:** Deputado Danilo Forte (União/CE)

Senadores

**Os 21 senadores
mais amigos dos consumidores de energia.**

Ranking	Pontuação	Parlamentar	Partido	UF
1	28	 Jader Barbalho	MDB	PA
2	24	 Plínio Valério	PSDB	AM
2	24	 Luis Carlos Heinze	PP	RS
4	18	 Alessandro Vieira	MDB	SE
4	18	 Leila Barros	PDT	DF
4	18	 Styvenson Valentim	PODEMOS	RN
4	18	 Fabiano Contarato	PT	ES
4	18	 Rodrigo Cunha	PODEMOS	AL
4	18	 Jorge Kajuru	PSB	GO
4	18	 Jaques Wagner	PT	BA

Ranking	Pontuação	Parlamentar	Partido	UF
4	18	 Zenaide Maia	PSD	RN
4	18	 Eliziane Gama	PSD	MA
4	18	 Weverton	PDT	MA
4	18	 Mara Gabrilli	PSD	SP
4	18	 Rogério Carvalho	PT	SE
4	18	 Flávio Arns	PSB	PR
4	18	 Paulo Paim	PT	RS
4	18	 Renan Calheiros	MDB	AL
4	18	 Randolfe Rodrigues	REDE	AP
4	18	 Humberto Costa	PT	PE
4	18	 Eduardo Braga	MDB	AM

**Os 21 senadores
mais amigos dos consumidores de energia.**

Gênero



17



4

Representação regional



10



4



3



2



2

Representação partidária



5



4



3



2



2



2



1
















1



1

Os 13 senadores menos amigos dos consumidores de energia.

Ranking	Pontuação	Parlamentar	Partido	UF
5	-18	 Carlos Portinho	PL	RJ
5	-18	 Mecias De Jesus	REPUBLICANOS	RR
5	-18	 Soraya Thronicke	PODEMOS	MS
5	-18	 Eduardo Girão	NOVO	CE
5	-18	 Marcos Do Val	PODEMOS	ES
5	-18	 Flávio Bolsonaro	PL	RJ
5	-18	 Otto Alencar	PSD	BA
5	-18	 Romário	PL	RJ
5	-18	 Wellington Fagundes	PL	MT
4	-30	 Carlos Fávaro	PSD	MT
3	-40	 Marcos Rogério	PL	RO
2	-48	 Esperidião Amin	PP	SC
1	-138	 Veneziano Vital Do Rêgo	MDB	PB

**Os 13 senadores
menos amigos dos consumidores de energia.**

Gênero



12



1

Representação regional



4



3



3



2



1

Representação partidária



5



2



2



1



1













1



1

Deputados Federais

**Os 16 deputados federais
mais amigos dos consumidores de energia.**

Ranking	Pontuação	Parlamentar	Partido	UF
1	42	 Kim Kataguiri	UNIÃO	SP
2	37	 Bacelar	PV	BA
3	34	 Sâmia Bomfim	PSOL	SP
4	28	 Adriana Ventura	NOVO	SP
4	28	 Luiza Erundina	PSOL	SP
6	27	 Gilson Marques	NOVO	SC
7	26	 Fernanda Melchionna	PSOL	RS
7	26	 Glauber Braga	PSOL	RJ
8	24	 Weliton Prado	SOLIDARIEDADE	MG
9	22	 Túlio Gadêlha	REDE	PE

Ranking	Pontuação	Parlamentar	Partido	UF
9	22	 Ivan Valente	PSOL	SP
9	22	 Nilto Tatto	PT	SP
12	18	 Idilvan Alencar	PDT	CE
12	18	 André Janones	AVANTE	MG
12	18	 Marcel Van Hattem	NOVO	RS
12	18	 Gleisi Hoffmann	PT	PR

**Os 16 deputados federais
mais amigos dos consumidores de energia.**

Gênero



11



5

Representação regional



9



4



3

Representação partidária



5



3



2



1



1



1



1

















1













1

Os 24 deputados federais menos amigos dos consumidores de energia.

9	-42	 Greyce Elias	AVANTE	MG
9	-42	 Adriano Do Baldy	PP	GO
9	-42	 Silas Câmara	REPUBLICANOS	AM
9	-42	 Júlio Cesar	PSD	PI
9	-42	 Carlos Henrique Gaguim	UNIÃO	TO
9	-42	 Toninho Wandscheer	PP	PR
8	-52	 Beto Pereira	PSDB	MS
7	-56	 Celso Russomanno	REPUBLICANOS	SP
5	-76	 Geovania De Sá	PSDB	SC
5	-76	 Elmar Nascimento	UNIÃO	BA
4	-82	 Danilo Forte	UNIÃO	CE
3	-86	 Adolfo Viana	PSDB	BA
1	-92	 Zé Vitor	PL	MG
1	-92	 Rodrigo De Castro	UNIÃO	MG

Ranking Parlamentar do Consumidores de Energia - 1ª Edição



9	-42	 Jorge Braz	REPUBLICANOS	RJ
9	-42	 Raimundo Costa	PODE	BA
9	-42	 Delegado Marcelo Freitas	UNIÃO	MG
9	-42	 David Soares	UNIÃO	SP
9	-42	 Nicoletti	UNIÃO	RR
9	-42	 Daniela Do Waguinho	UNIÃO	RJ
9	-42	 Ossesio Silva	REPUBLICANOS	PE
9	-42	 Dr. Zacharias Calil	UNIÃO	GO
9	-42	 Amaro Neto	REPUBLICANOS	ES
9	-42	 Dr. Luiz Ovando	PP	MS

**Os 24 deputados federais
menos amigos dos consumidores de energia.**

Gênero



21



3

Representação regional



9



6



4



3



2

Representação partidária



9



5



3



3



1



1



1















1

Congresso Nacional

(Consolidado Câmara e Senado)

**Os 12 parlamentares
mais amigos dos consumidores de energia.**

Ranking	Pontuação	Parlamentar	Partido	UF
1	42	 Kim Kataguiri	UNIÃO	SP
2	37	 Bacelar	PV	BA
3	34	 Sâmia Bomfim	PSOL	SP
4	28	 Adriana Ventura	NOVO	SP
4	28	 Jader Barbalho	MDB	PA
4	28	 Luiza Erundina	PSOL	SP
7	27	 Gilson Marques	NOVO	SC
8	26	 Fernanda Melchionna	PSOL	RS
8	26	 Glauber Braga	PSOL	RJ
10	24	 Plínio Valério	PSDB	AM
10	24	 Luis Carlos Heinze	PP	RS
10	24	 Weliton Prado	SOLIDARIEDADE	MG

**Os 12 parlamentares
mais amigos dos consumidores de energia.**

Gênero



8



4

Cargo



2

senadores



10

deputados

Representação regional



6



3



2



1

Representação partidária



4



2



1



1



1



1















1














1

Os 26 parlamentares menos amigos dos consumidores de energia.

11	-42	 Adriano Do Baldy	PP	GO
11	-42	 Silas Câmara	REPUBLICANOS	AM
11	-42	 Júlio Cesar	PSD	PI
11	-42	 Carlos Henrique Gaguin	UNIÃO	TO
11	-42	 Toninho Wandscheer	PP	PR
10	-48	 Esperidião Amin	PP	SC
9	-52	 Beto Pereira	PSDB	MS
8	-56	 Celso Russomanno	REPUBLICANOS	SP
6	-76	 Geovania De Sá	PSDB	SC
6	-76	 Elmar Nascimento	UNIÃO	BA
5	-82	 Danilo Forte	UNIÃO	CE
4	-86	 Adolfo Viana	PSDB	BA
2	-92	 Zé Vitor	PL	MG
2	-92	 Rodrigo De Castro	UNIÃO	MG
1	-138	 Veneziano Vital Do Rêgo	MDB	PB

Ranking Parlamentar do Consumidores de Energia - 1ª Edição



11	-42	 Jorge Braz	REPUBLICANOS	RJ
11	-42	 Raimundo Costa	PODE	BA
11	-42	 Delegado Marcelo Freitas	UNIÃO	MG
11	-42	 David Soares	UNIÃO	SP
11	-42	 Nicoletti	UNIÃO	RR
11	-42	 Daniela Do Waguinho	UNIÃO	RJ
11	-42	 Ossesio Silva	REPUBLICANOS	PE
11	-42	 Dr. Zacharias Calil	UNIÃO	GO
11	-42	 Amaro Neto	REPUBLICANOS	ES
11	-42	 Dr. Luiz Ovando	PP	MS
11	-42	 Greyce Elias	AVANTE	MG

**Os 26 parlamentares
menos amigos dos consumidores de energia.**

Gênero



23



3

Cargo



2
senadores



24
deputados

Representação regional



9



7



4



3



3

Representação partidária



9



5



4



3



1



1



1



1



1

Dados gerais

Estados

Câmara dos Deputados

Todas as bancadas estaduais têm nota negativa

- Espírito Santo (média -17.8)
- Acre (média -7.5 pontos)

Senado Federal

- Paraíba (média -46 pontos)
- Alagoas, Sergipe e Maranhão (média 14.6 pontos)

Casas Legislativas

- De maneira geral, o **Congresso Nacional tem uma atuação avaliada como negativa** em relação às pautas de interesse dos consumidores de energia.
- **Na Câmara dos Deputados:**
Apenas 12.8% dos deputados pontuaram acima de zero. A média dos membros da Casa é -12,82.
- **No Senado Federal:**
49% dos senadores pontuaram acima de zero
A média dos membros da Casa é -0,56.

Dados gerais

Partidos com parlamentares **MELHOR** avaliados (NOTA MÉDIA)



20



13.75

NOVO

13.69



3.7



Partido Verde

0,8

Partidos com parlamentares **PIOR** avaliados (NOTA MÉDIA)

PATRIOTA 51

-25



-20

Republicanos 10

-19.7



-17.9

UNIÃO
BRASIL

-16.9



Frente Nacional
dos **Consumidores**
de **Energia**

consumidoresdeenergia.org

Mais informações:

Assessoria de Imprensa

Leonardo Araújo

leonardo@consumidoresdeenergia.org

61 99959-8685